

„ZPR PWr – Zintegrowany Program Rozwoju Politechniki Wrocławskiej”

1. Procedura przygotowania pracy dyplomowej

Uruchomienie procedury dyplomowania następuje po zatwierdzeniu tematu pracy w APD lub uzupełnieniu niezbędnych informacji po stronie dziekanatu.

Kroki obiegu pracy w APD:

1. Uzupełnianie przez studenta informacji o pracy w systemie APD i zatwierdzanie oświadczenia autora.
2. Przesyłanie przez studenta pliku z pracą do Promotora.
3. Akceptacja danych pracy przez Promotora i zatwierdzanie oświadczenia promotora.
4. Wystawianie recenzji przez Promotora i Recenzenta.
5. Praca przygotowana do obrony.

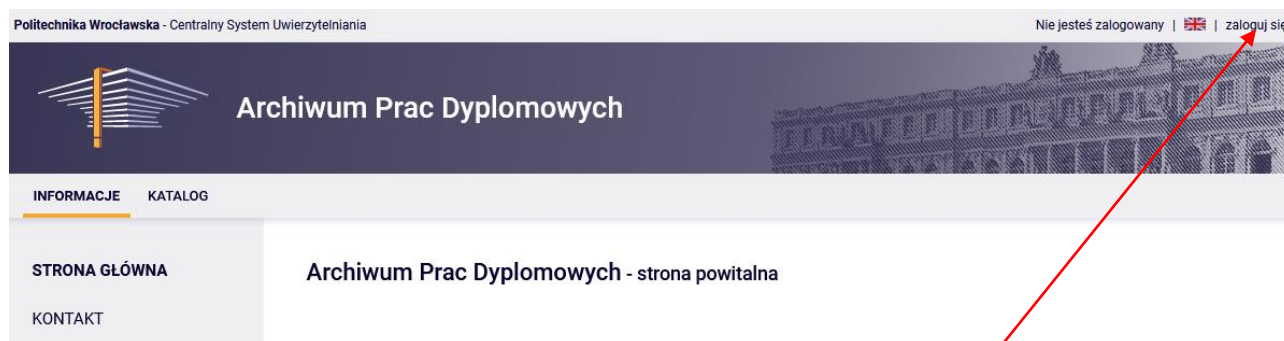
Promotor: powiadamia studenta, że pracę wstępnie zaakceptowaną ma przesłać do APD.

Student: wpisuje dane pracy, zatwierdza oświadczenie autora i dodaje plik z pracą.

2. Logowanie do Archiwum Prac Dyplomowych

Archiwum Prac Dyplomowych znajduje się na stronie internetowej pod adresem:

<https://apd.usos.pwr.edu.pl>

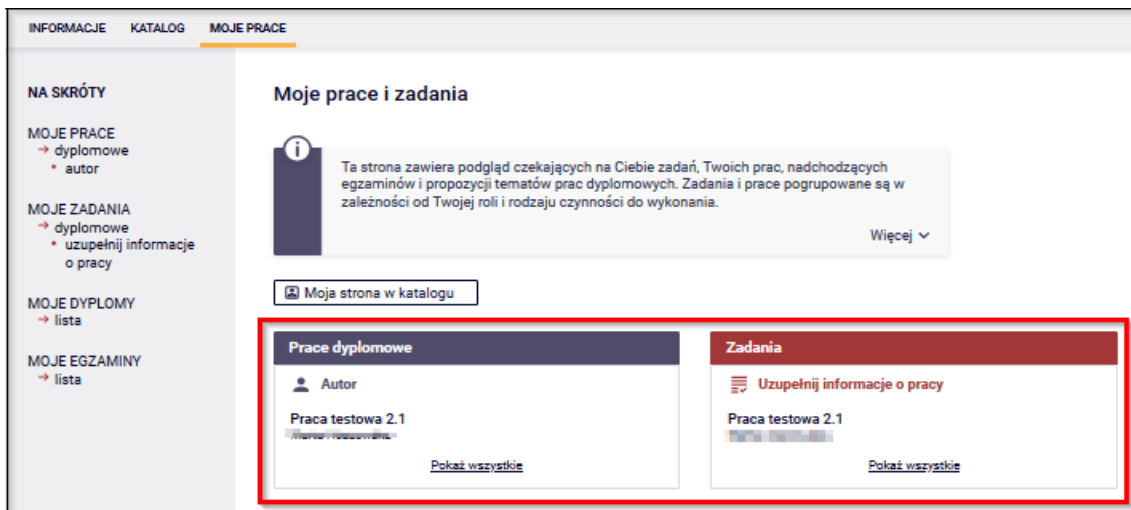


Po otwarciu strony należy kliknąć w górnym prawym rogu w napis: „**zaloguj się**”. Wówczas otworzy się strona Centralnego Systemu Logowania, na której należy podać „**identyfikator**” i „**hasło**”, a następnie kliknąć „**Zaloguj się**”

„ZPR PWR – Zintegrowany Program Rozwoju Politechniki Wroclawskiej”

3. Prace i zadania w APD

Po zalogowaniu do APD pojawi się zakładka „Moje prace” -> „Moje prace i zadania”.



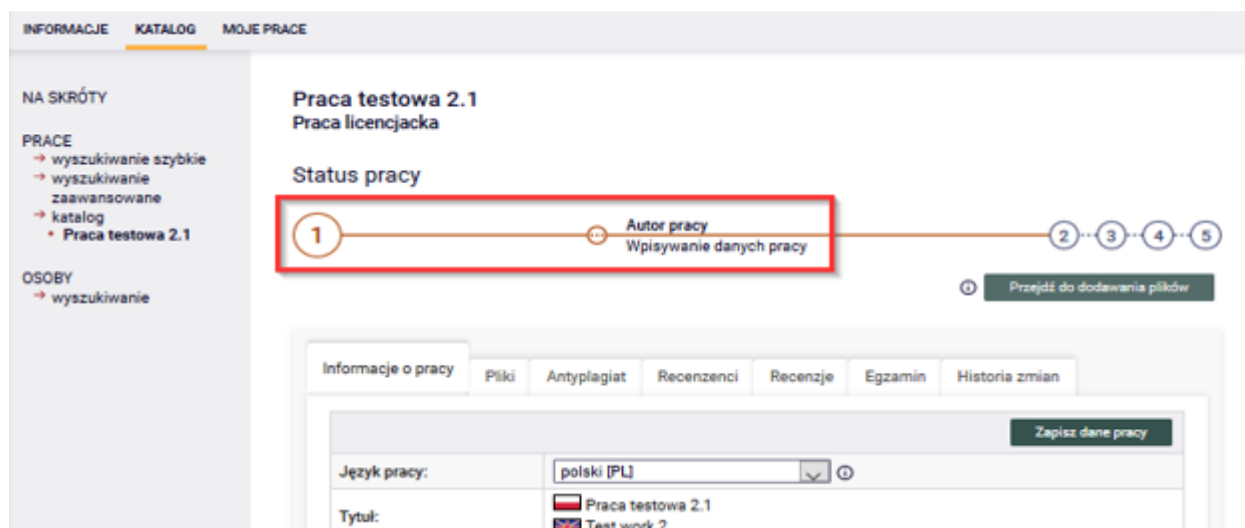
W kolumnie po lewej stronie znajduje się **lista prac dyplomowych**, których tytuł zostaje wcześniej dodany przez pracownika dziekanatu w systemie USOS lub przez komisję zatwierdzającą tematy prac.

Natomiast w kolumnie po prawej stronie znajdują się **zadania do wykonania**, czyli np. uzupełnienie informacji o pracy, wgranie pliku z pracą.

4. Uzupełnianie informacji o pracy dyplomowej i zatwierdzanie oświadczenia autora

W celu wprowadzenia informacji o pracy należy kliknąć w tytuł pracy w oknie „Zadania”, co spowoduje przeniesienie do strony z miejscem do edycji informacji o pracy.

Na górze strony wyświetlony jest aktualny status pracy.





„ZPR PWr – Zintegrowany Program Rozwoju Politechniki Wroclawskiej”

Należy uzupełnić: streszczenie pracy w języku polskim i angielskim, słowa kluczowe w języku polskim i angielskim, a następnie zapisać dane pracy przyciskiem „Zapisz dane pracy”.

Praca testowa 2.1
Praca licencjacka

Status pracy

1 — Autor pracy
Wpisywanie danych pracy — 2 3 4 5

Przejdź do dodawania plików

Informacje o pracy | Pliki | Antyplagiat | Recenzenci | Recenzje | Egzamin | Historia zmian

Zapisz dane pracy

Język pracy: polski [PL]

Tytuł: Praca testowa 2.1
Test work 2

Autor: [imię]
Uczelnian z listy wykładowców programu 14-PRK-DIE-S.L.3
Data egzaminu dyplomowego: 14 kwietnia 2021

Promotor pracy: [imię]

Jednostka organizacyjna: Wydział Nauk o Zdrowiu

Data zatwierdzenia tematu: 12 lutego 2020

Data złożenia: 31 marca 2021

Streszczenie:

Test...
Limit 4000, wprowadzono 7 znaków

Test...
Limit 4000, wprowadzono 7 znaków

Słowa kluczowe:

Test...
Limit 1000, wprowadzono 7 znaków

Test...
Limit 1000, wprowadzono 7 znaków

Osoby piszące recenzje: [imię]

Status pracy: Wprowadzenie przez autora danych o pracy

Status archiwizacji: Do archiwizacji

Zapisz dane pracy



„ZPR PWr – Zintegrowany Program Rozwoju Politechniki Wroclawskiej”

Następnie należy zapoznać się i zatwierdzić oświadczenie autora o samodzielnym przygotowaniu pracy klikając w przycisk „Zatwierdź”.

Zdając sobie sprawę z odpowiedzialności prawnej, oświadczam, że niniejsza praca dyplomowa została napisana przez mnie samodzielnie i nie zawiera treści uzyskanych w sposób niezgodny z obowiązującymi przepisami.;

„Oświadczam, że przedstawiona praca nie była wcześniej przedmiotem procedur związanych z uzyskaniem tytułu zawodowego”

Zatwierdź

Oświadczenie autora: [maska] NIEZATWIERDZONE

Pojawi się komunikat, który należy zaakceptować.

Czy na pewno chcesz kontynuować?

OK Anuluj

Oświadczenie autora: [maska] ZATWIERDZONE 2021-05-17 14:10 pokaż

5. Dodawanie plików z pracą dyplomową

Po uzupełnieniu informacji o pracy dyplomowej i zatwierdzeniu oświadczenia należy przejść do kolejnego kroku i kliknąć przycisk „Przejdź do dodawania plików”.

Wykonanie przejścia do kroku drugiego nie blokuje możliwości edycji wprowadzonych informacji o pracy.

Status pracy

1 — Autor pracy Wpisywanie danych pracy — 2 — 3 — 4 — 5

Przejdź do dodawania plików

Informacje o pracy | Pliki | Antyplagiat | Recenzenci | Recenzje | Egzamin | Historia zmian

Zapisz dane pracy

Język pracy: polski [PL]

Tytuł: Praca testowa 2.1, Test work 2

Pojawi się komunikat, który student powinien potwierdzić.

„ZPR PWr – Zintegrowany Program Rozwoju Politechniki Wroclawskiej”

Status pracy zostanie zmieniony z 'Wprowadzanie danych pracy' na 'Dodawanie plików'.
Po wykonaniu tego przejścia możesz jeszcze wrócić do edycji danych i poprawić wprowadzone informacje.

Upewnij się, że dane zostały zapisane (kliknij przycisk 'Zapisz dane pracy').

Czy na pewno chcesz kontynuować?

OK Anuluj

Następnym etapem jest dodawanie pliku z pracą. W tym celu należy przejść do zakładki „Pliki” i kliknąć przycisk „Dodaj pliki”.

Status pracy

1 2 3 4 5

Autor pracy
Przesyłanie plików z pracą

Wróć do edycji danych Przekaż do zatwierdzenia przez promotora

Zmieniono status pracy

Informacje o pracy Pliki Antyplagiat Recenzenci Recenzje Egzamin Historia zmian

Nie dodano jeszcze żadnych plików do zestawu
Wersja pracy: 1 (niezatwierdzona)

Dodaj pliki →

- ✓ Z rozwijanej listy należy wybrać **Rodzaj: „Praca”**.
WAŻNE – plik rodzaju **PRACA** jest głównym wymaganym plikiem podlegającym badaniu systemem antyplagiatowym oraz po obronie deponowanym w Ogólnopolskim Repozytorium Pisemnych Prac Dyplomowych.
- ✓ Dodać Plik z pracą w formacie PDF.
- ✓ W polu Opis należy wpisać: praca licencjacka, inżynierska lub magisterska.
- ✓ Następnie kliknąć w przycisk „**Dodaj do zestawu**”.

W przypadku prac, do których powstają załączniki np. prezentacja multimedialna, kod źródłowy programu itp. w danym zestawie należy dodać plik/pliki wybierając **Rodzaj „Praca praktyczna”**.

„ZPR PWr – Zintegrowany Program Rozwoju Politechniki Wroclawskiej”

Dodaj plik ⓘ

Rodzaj: Praca praktyczna
Maksymalna liczba w zestawie: 1
Maksymalny rozmiar pliku: 2,0 GB
Dopuszczalne rozszerzenia: dowolne

Plik: Nie wybrano pliku.
Znajdujące się w nazwie pliku numery PESEL autorów pracy zostaną automatycznie zamienione na ich identyfikatory w systemie USOS.

Docelowy zestaw: Zestaw 1

Język zawartości: polski [PL]

Opis:
Limit 300, wprowadzono 0 znaków

Dodaj do zestawu

Dodane pliki pracy pojawią się na liście załączników znajdującej się na początku strony.

W celu usunięcia omyłkowo zamieszczonego pliku należy kliknąć w napis „Usuń”.

Usunięcie załączonego pliku jest możliwe tylko przed zatwierdzeniem pliku przez promotora.

Nr	Elementy zestawu	Zatwierdzony
1	<p> Wersja do druku (brak opisu) <small>oryginalny plik: Kursy_zmienne.pdf rodzaj: Praca rozmiar: 1,4 MB język: polski [PL] dodany 2021-04-12 14:24 przez Ewelina Zalas</small> Edytuj Usuń Link jednorazowy</p> <p> VID-20191117-WA0002.mp4 (brak opisu) <small>rodzaj: Praca praktyczna rozmiar: 25,0 MB język: polski [PL] dodany 2021-05-18 09:18 przez Ewelina Zalas</small> Edytuj Usuń Link jednorazowy</p>	<p>NIE (Usuń zestaw)</p>
<p>Otwórz ostatni zestaw do edycji</p>		<p>Zatwierdź ostatni zestaw</p> <p>Zatwierdź ostatni zestaw i utwórz nowy</p>

Po dodaniu pliku z Pracą i ewentualnych załączników należy wrócić do strony z danymi pracy klikając w odnośnik „wróć do pracy”.

Pliki związane z pracą
Praca testowa 2.1

← wróć do pracy

Dodanie plików uaktywni przycisk pozwalający na przejście do następnego kroku, jakim jest akceptacja danych przez opiekuna. Na tym etapie możliwy jest także powrót do poprawy wprowadzonych informacji bez utraty dodanych plików.

„ZPR PWr – Zintegrowany Program Rozwoju Politechniki Wrocławskiej”

6. Przekazanie pracy do weryfikacji i zatwierdzenia przez promotora

Po sprawdzeniu poprawności uzupełnionych i przesłanych danych należy je przekazać do następnego kroku klikając w przycisk: „Przełącz do zatwierdzenia przez promotora”.

Praca testowa 2.1
Praca licencjacka

Status pracy

1 2 3 4 5

Autor pracy
Przesyłanie plików z pracą

Wróć do edycji danych

Przełącz do zatwierdzenia przez promotora

Informacje o pracy | Pliki | Antyplagiat | Recenzenci | Recenzje | Egzamin | Historia zmian

Praca_dyplomowa_plik_testowy_2.pdf | Praca licencjacka
rodzaj: Praca | rozmiar: 374,4 KB | język: polski [PL] | dodany 2021-04-13 14:37 przez [nazwa]
Wersja pracy: 1 (niezatwierdzona) Edytuj pliki →

W nowym oknie pojawia się informacja, którą należy potwierdzić. Operacji tej nie będzie można cofnąć.

Status pracy zostanie zmieniony z 'Dodawanie plików' na 'Akceptacja przez promotora'.
Po wykonaniu tego przejścia nie będzie już można wrócić do edycji danych.

Czy na pewno chcesz kontynuować?

OK Anuluj

System wysłał automatycznego maila do Promotora z informacją o przekazaniu pracy do akceptacji.

Praca testowa 2.1
Praca licencjacka

Status pracy

1 2 3 4 5

Promotor
Akceptacja danych

Następnie Promotor sprawdza wprowadzone przez studenta dane pracy i załączone pliki.



„ZPR PWr – Zintegrowany Program Rozwoju Politechniki Wrocławskiej”

Jeśli wprowadzone przez studenta informacje zawierają błędy Promotor cofa pracę do poprawy z podaniem komentarza uzasadniającego taki krok. Student ponownie otrzymuje możliwość edycji informacji o pracy i dodawania załączników.


Jeśli natomiast wprowadzone przez studenta informacje zostają zaakceptowane, wówczas praca zostaje przekazana do sprawdzenia do Jednolitego Systemu Antyplagiatowego, a Promotor po zapoznaniu się z raportem, albo przekazuje pracę do poprawy, albo do wpisania recenzji.

Po każdej zmianie statusu Student otrzymuje automatycznego maila o akceptacji bądź cofnięciu pracy do edycji.

I. Wystawianie recenzji



Recenzja powinna zostać zatwierdzona najpóźniej na trzy dni przed wyznaczonym terminem egzaminu dyplomowego poprzez przycisk: „Zatwierdź recenzję”. Recenzja będzie widoczna dla studenta, a praca automatycznie przechodzi do kolejnego kroku.



II. Archiwizacja pracy dyplomowej

Pracownik dziekanatu:

- ✓ uzupełnia w systemie USOS termin, godzinę i miejsce egzaminu dyplomowego na podstawie informacji przekazanych przez koordynatora danego kierunku.

„ZPR PWr – Zintegrowany Program Rozwoju Politechniki Wrocławskiej”

Po obronie pisemna praca dyplomowa zostaje zdeponowana w Ogólnopolskim Repozytorium Pisemnych Prac Dyplomowych ORPPD. W zakładce ORPPD pojawia się stosowna informacja.

Status pracy



Informacje o pracy | Pliki | Antyplagiat | Recenzenci | Recenzje | Egzamin | **ORPPD** | Historia zmian | Administracja

Status: [OK] Praca została poprawnie zdeponowana.
Data: 2021-01-27 03:15 [Historia przesyłania](#)